

DUON DELTALINE 4

Produktbeschreibung

Duon Deltaline 4 ist eine lineare Decke, mit nur 4 mm breiten deltaförmigen Lamellen. Stahlbrücken auf der Rückseite verleihen der Decke eine sehr hohe Festigkeit. Durch das abklappen der Rasterfelder ist ein Zugang zum Deckenhohlraum überall und leicht möglich. Die Lineare Ausrichtung der Lamellen verleiht den Räumen eine besondere Leichtigkeit.

Einsatzmöglichkeiten

Büros, Korridore, Einkaufszentren, Geschäfte, Museen, Flughäfen und andere öffentliche Bereiche.

Farben

RAL 9003 Weiss

RAL 9006 Silber

RAL 9005 Schwarz

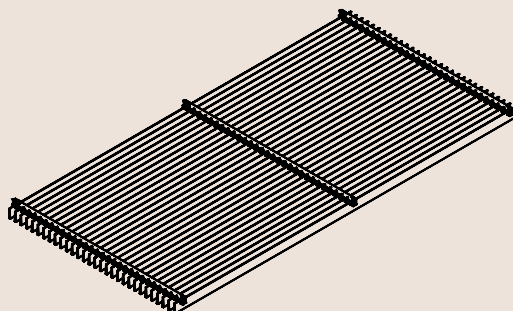
Andere Farben auf Anfrage.

Standardformate (in mm)

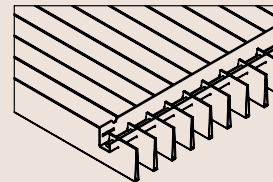
Länge	Breite	Höhe	Stegbreite	Lamellenabstand
1200	600	18	4	15/20/25/30
1200	600	30	4	15/20/25/30

Andere Formate sind auf Anfrage erhältlich.

Raster

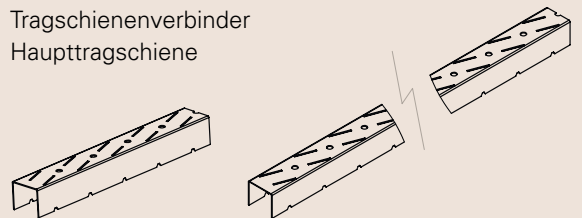


Rasterdetail

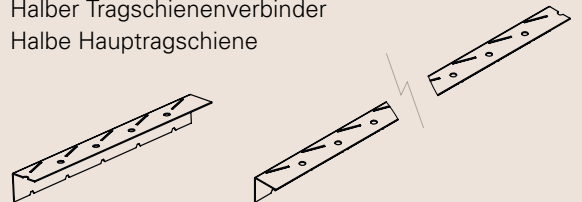


Zubehör

Tragschienenverbinder
Haupttragschiene



Halber Tragschienenverbinder
Halbe Haupttragschiene



Feder

