


MODELL LISSABON Ellipsenförmige Lamelle 50 x 13


Lissabon

Fakten auf einen Blick

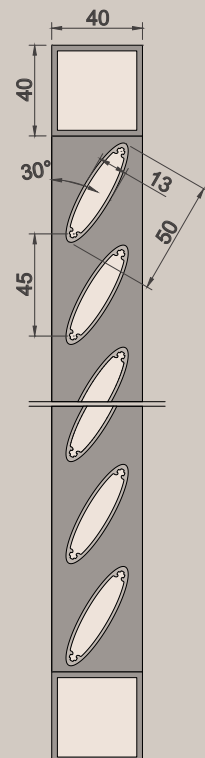
Rahmen	Oben und unten: Stranggepresstes Aluminiumprofil 40 x 40 mm, rechteckig seitlich: Stranggepresstes Aluminiumprofil 5 x 40 mm
Sprosse	derzeit nicht lieferbar
Füllung	Stranggepresstes Aluminiumprofil 50 x 13 mm, ellipsenförmig Achsabstand der Lamellen: 45 mm
Verarbeitung	Rahmenprofile stumpf gestoßen und verschraubt. Lamellen einzeln mit dem Rahmen verschraubt. Beschichtung der Behänge nach dem Zusammenbau.
Oberfläche	Pulverbeschichtet, nach RAL Standard Farbkarte, seidenglanz; weitere Sondertöne oder Strukturen lieferbar
Größen	Breite maximal 1600 mm, Höhe maximal 2500 mm Es sind unter Umständen nicht alle Breiten- und Höhenverhältnisse möglich
Gewicht	ca. 13 kg / m ²



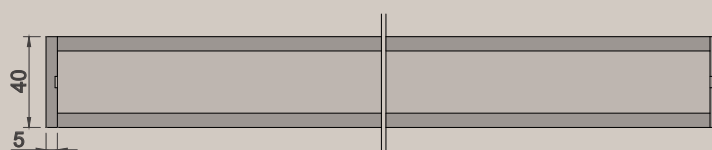
3D Ansicht außen
ohne Maßstab



3D Ansicht innen
ohne Maßstab



Vertikalschnitt:
Maßstab 1:3



Horizontalschnitt: Maßstab 1:3