


MODELL REGENSBURG Trapezförmige Lamelle Holz 60 x 24


Regensburg

Fakten auf einen Blick

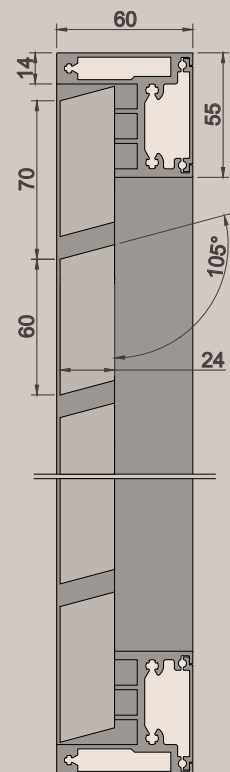
Rahmen	umlaufend: Stranggepresstes Aluminiumprofil 55 x 60 mm, L-förmig
Sprosse	Stranggepresstes Aluminiumprofil 30 x 18 mm, rechteckig, mit Zusatzprofil
Füllung	Holzprofil 60 x 24 mm, trapezförmig, Holzart: Lärche, roh Achsabstand der Lamellen: 70 mm
Verarbeitung	Rahmenprofile stumpf gestoßen und verschraubt. Lamellen einzeln mit dem Rahmen verschraubt. Beschichtung der Aluminiumprofile vor dem Zusammenbau.
Oberfläche	Pulverbeschichtet, nach RAL Standard Farbkarte, seidenglanz; weitere Sondertöne oder Strukturen lieferbar
Größen	Breite maximal 2000 mm, Höhe maximal 3000 mm Es sind unter Umständen nicht alle Breiten- und Höhenverhältnisse möglich
Gewicht	ca. 23 kg / m ² (gilt nur für Holzart Lärche)



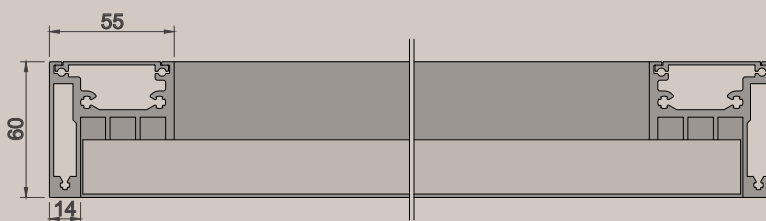
3D Ansicht außen
ohne Maßstab



3D Ansicht innen
ohne Maßstab



Vertikalschnitt:
Maßstab 1:3



Horizontalschnitt: Maßstab 1:3